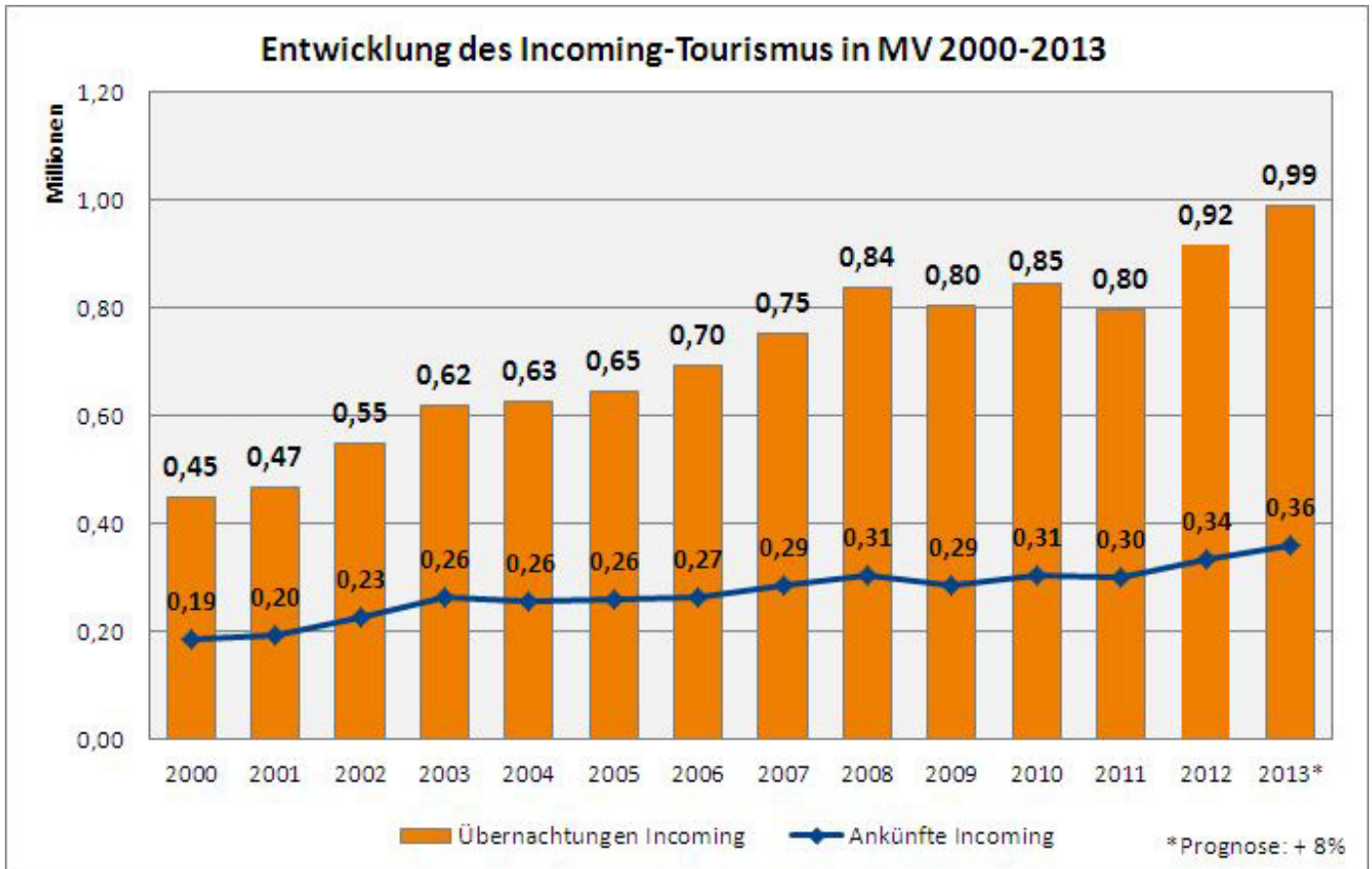
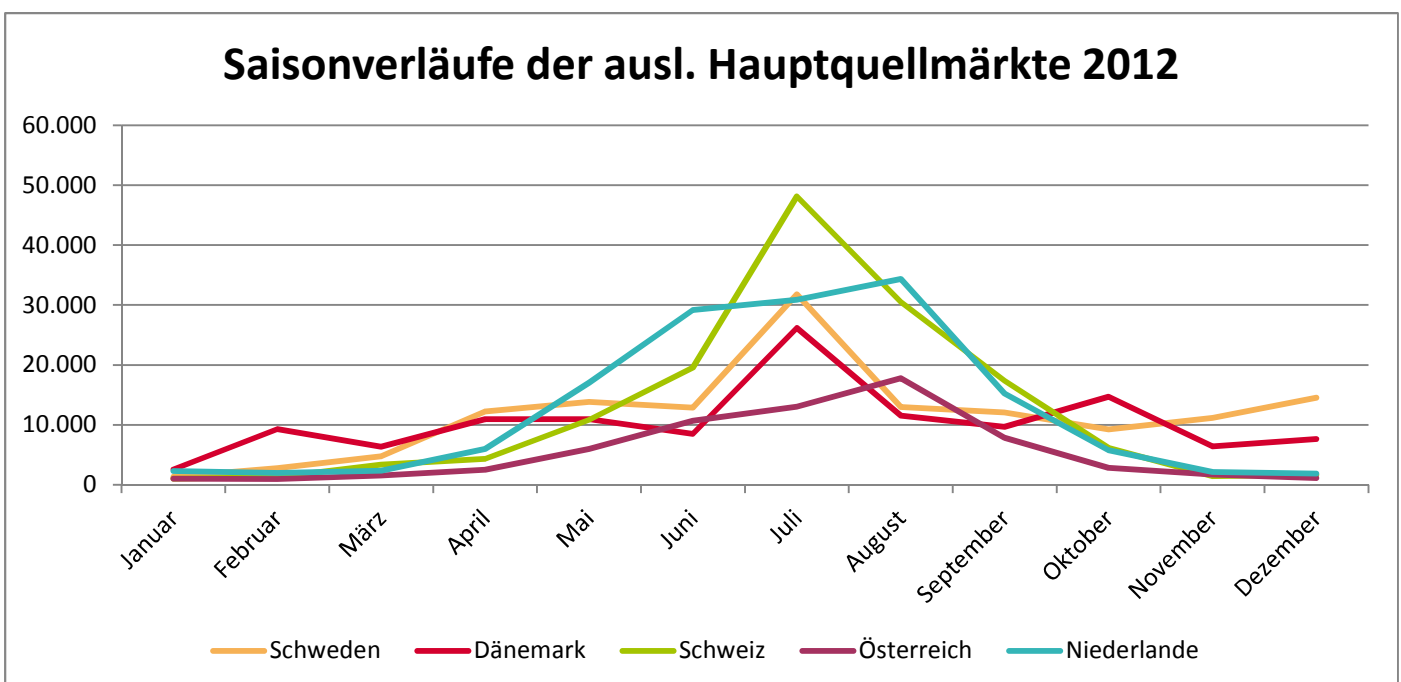


Marktinformationen zu den 5 Hauptquellmärkten für MV



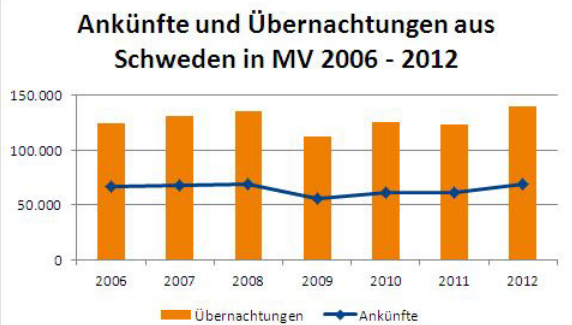
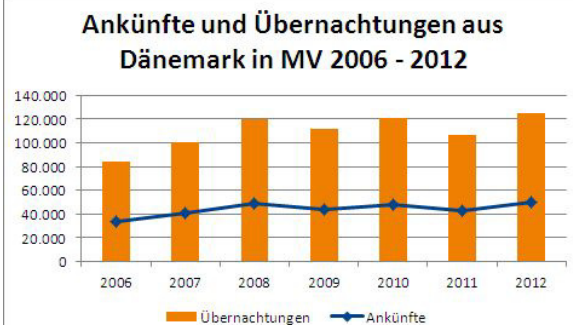
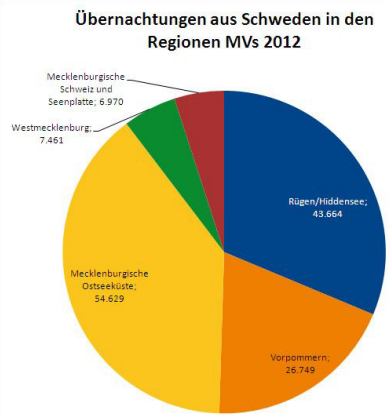
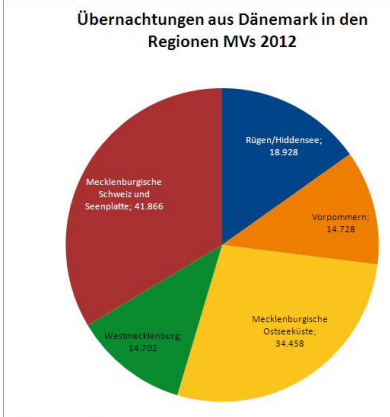
➤ Entwicklung des Incoming-Tourismus insgesamt





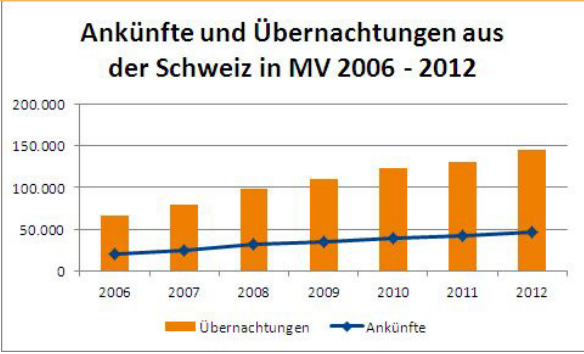
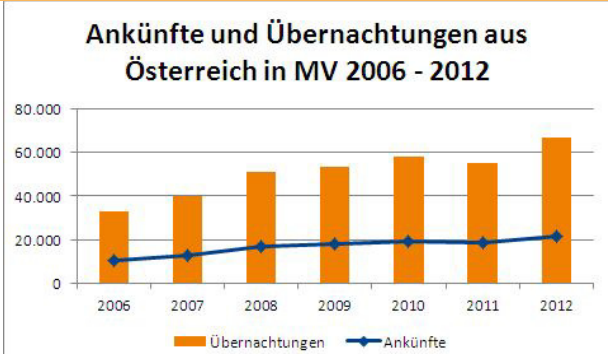
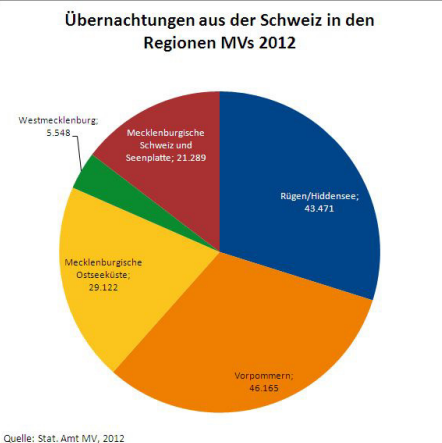
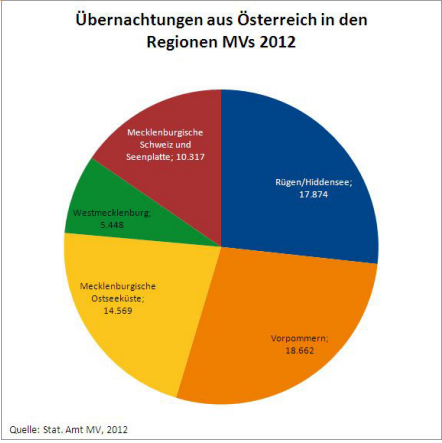
➤ Saisonzeiten der internationalen Gäste




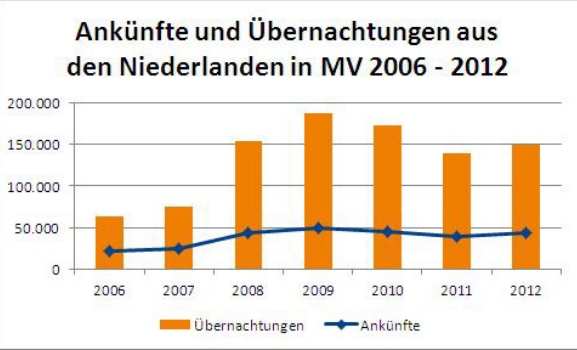
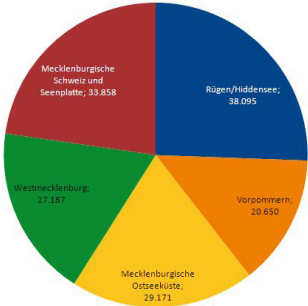
➤ **Marktinfos zu den 5 Hauptquellmärkten – Schweden und Dänemark**

| | |
|--|---|
|  <p>Schweden</p> |  <p>Dänemark</p> |
| <p>Marktvolumen (2011)</p> | |
| <p>Einwohner: 9 Millionen Europareisen: 10,7 Millionen Auslandsreiseintensität: 131% Ausgaben Ausland/ Nacht: 129</p> | <p>Einwohner: 5,5 Millionen Europareisen: 9,3 Millionen Auslandsreiseintensität: 205% Ausgaben Ausland/ Nacht: 129</p> |
| <p>Reiseziel Deutschland (2011)</p> | |
| <p>Übernachtungen in D: 1,5 Millionen Marktanteil Deutschlands: 14%, Rang 1</p> | <p>Übernachtungen in D: 2,6 Millionen Marktanteil Deutschlands: 25%, Rang 1</p> |
| <p>Reiseverhalten nach Deutschland (2011)</p> | |
| <p>Ausgaben: 418 € pro Urlaubsreise, 114 € pro Tag Aufenthaltsdauer: 3,6 Nächte Urlaubsarten: Anschauereisen (49%), Urlaub in Feriengebieten (11%), privater Anlass (14%)</p> <p>Verkehrsmittel: Auto 37%, Flugzeug 28%, Fähre 10%, Bus 18%, Zug 2%, Caravan 4%</p> | <p>Ausgaben: 468 € pro Urlaubsreise, 113 € pro Tag Aufenthaltsdauer: 4,1 Nächte Urlaubsarten: Anschauereisen (61%), Urlaub in Feriengebieten (14%), gesundheitsorientierter Urlaub (8%), privater Anlass (2%)</p> <p>Verkehrsmittel: Auto 64%, Flugzeug 7%, Bus 12%, Zug 10%, Caravan 6%</p> |
| <p>Reiseziel Mecklenburg-Vorpommern</p> | |
| <p>Ankünfte 2012: 69.239 Übernachtungen 2012: 139.000 Veränderung zum Vorjahr: +13,5 Anteil & Rang in D: 8,1%, Rang 4</p> | <p>Ankünfte 2012: 50.400 Übernachtungen 2012: 125.000 Veränderung zum Vorjahr: +16,8 Anteil & Rang in D: 4,1%, Rang 8</p> |
| <p>Entwicklung ÜN in MV</p> | |
| <p>Ankünfte und Übernachtungen aus Schweden in MV 2006 - 2012</p>  | <p>Ankünfte und Übernachtungen aus Dänemark in MV 2006 - 2012</p>  |
| <p>Reiseziele innerhalb MVs</p> | |
| <p>Übernachtungen aus Schweden in den Regionen MVs 2012</p>  <p>Quelle: Stat. Amt MV, 2012</p> | <p>Übernachtungen aus Dänemark in den Regionen MVs 2012</p>  <p>Quelle: Stat. Amt MV, 2012</p> |
| <p>Besonderheiten</p> | |
| <p>Anreise Fähre und Auto Schwedische Geschichte</p> | <p>Anreise Fähre und Auto</p> |

➤ **Marktinfos zu den 5 Hauptquellmärkten – Schweiz und Österreich**

|  Schweiz |  Österreich |
|--|---|
| Marktvolumen (2011) | |
| Einwohner: 7,9 Millionen Europareisen: 16,9 Millionen Auslandsreiseintensität: 2,6 p EW Ausgaben Ausland/ Nacht: 139 | Einwohner: 8 Millionen Europareisen: 13,2 Millionen Auslandsreiseintensität: 187% Ausgaben Ausland/ Nacht: 108 |
| Reiseziel Deutschland (2011) | |
| Übernachtungen in D 4,8 Mio Marktanteil Deutschlands: 28%, Rang 1 | Übernachtungen in D (2011): 3 Mio Marktanteil Deutschlands: 23%, Rang 2 |
| Reiseverhalten nach Deutschland (2011) | |
| Ausgaben: 723 € pro Urlaubsreise, 146 € pro Tag Aufenthaltsdauer: 4,9 Nächte Urlaubsarten: Feriengebiete (20%), Anschaureise (48%), gesundheitsorientierter Urlaub (6%), privater Anlass (7%) Verkehrsmittel: Auto (56%), Flugzeug (19%), Zug (16%), Bus (6%) | Ausgaben: 396 € pro Urlaubsreise, 87 € pro Tag Aufenthaltsdauer: 4,6 Nächte Urlaubsarten: Anschaureisen (47%), Feriengebiete (12%), privater Anlass (19%) Verkehrsmittel: Auto (65%), Flugzeug (21%), Zug (10%), Bus (2%), Fahrrad (1%), Motorrad (1%) |
| Reiseziel Mecklenburg-Vorpommern | |
| Ankünfte 2012: 46.276 Übernachtungen 2012: 146.000 Veränderung zum Vorjahr: 11,4 Anteil & Rang in D: 2,7 %, Rang 7 | Ankünfte 2012: 21.781 Übernachtungen 2012: 67.000 Veränderung zum Vorjahr: 21,8 Anteil & Rang in D: 1,8 %, Rang 10 |
| Entwicklung ÜN in MV | |
|  <p>Ankünfte und Übernachtungen aus der Schweiz in MV 2006 - 2012</p> |  <p>Ankünfte und Übernachtungen aus Österreich in MV 2006 - 2012</p> |
| Reiseziele innerhalb MVs | |
|  <p>Übernachtungen aus der Schweiz in den Regionen MVs 2012</p> <p>Quelle: Stat. Amt MV, 2012</p> |  <p>Übernachtungen aus Österreich in den Regionen MVs 2012</p> <p>Quelle: Stat. Amt MV, 2012</p> |
| Besonderheiten | |
| Flugverbindung nach Usedom Küste als Kontrastlandschaft zu den Bergen | Flugverbindung nach Usedom Küste als Kontrastlandschaft zu den Bergen |

➤ **Marktinfos zu den 5 Hauptquellmärkten – Niederlande**

|  Niederlande | | | | | | | | | | | | | | | | | | | | | | | | |
|---|-----------------------|-----------------------|-----------------|--------|---|---------|------------------------------|---------|------------|--------|-----------------|---------|------|----------|---------|------|----------|---------|------|----------|---------|------|---------|--------|
| Marktvolumen (2011) | | | | | | | | | | | | | | | | | | | | | | | | |
| Einwohner: 16 Millionen Europareisen: 23,3 Millionen Auslandsreiseintensität: 166,6 Ausgaben Ausland/ Nacht: 65€ | | | | | | | | | | | | | | | | | | | | | | | | |
| Reiseziel Deutschland (2011) | | | | | | | | | | | | | | | | | | | | | | | | |
| Übernachtungen in D: 10,6 Marktanteil Deutschlands: 18%, Rang 1 | | | | | | | | | | | | | | | | | | | | | | | | |
| Reiseverhalten nach Deutschland (2011) | | | | | | | | | | | | | | | | | | | | | | | | |
| Ausgaben: 289 € pro Urlaubsreise, 50 € pro Tag Aufenthaltsdauer: 6,9 Nächte Urlaubsarten: Feriengebiete (37%), Anschaureisen (37%), privater Anlass (5%) Verkehrsmittel: Auto (83%), Bus (3%), Zug (4%), Flugzeug (4%), Wohnmobil (4%), Motorrad (1%) | | | | | | | | | | | | | | | | | | | | | | | | |
| Reiseziel Mecklenburg-Vorpommern | | | | | | | | | | | | | | | | | | | | | | | | |
| Ankünfte 2012: 43.332 Übernachtungen 2012: 149.000 Veränderung zum Vorjahr: +7,6% Anteil & Rang in D: 1,3%, Rang 9 | | | | | | | | | | | | | | | | | | | | | | | | |
| Entwicklung ÜN in MV | | | | | | | | | | | | | | | | | | | | | | | | |
| <div style="text-align: center;"> Ankünfte und Übernachtungen aus den Niederlanden in MV 2006 - 2012 </div>  <table border="1"> <caption>Ankünfte und Übernachtungen aus den Niederlanden in MV 2006 - 2012</caption> <thead> <tr> <th>Jahr</th> <th>Übernachtungen</th> <th>Ankünfte</th> </tr> </thead> <tbody> <tr> <td>2006</td> <td>~65.000</td> <td>~25.000</td> </tr> <tr> <td>2007</td> <td>~75.000</td> <td>~30.000</td> </tr> <tr> <td>2008</td> <td>~155.000</td> <td>~45.000</td> </tr> <tr> <td>2009</td> <td>~185.000</td> <td>~50.000</td> </tr> <tr> <td>2010</td> <td>~175.000</td> <td>~45.000</td> </tr> <tr> <td>2011</td> <td>~140.000</td> <td>~40.000</td> </tr> <tr> <td>2012</td> <td>149.000</td> <td>43.332</td> </tr> </tbody> </table> | Jahr | Übernachtungen | Ankünfte | 2006 | ~65.000 | ~25.000 | 2007 | ~75.000 | ~30.000 | 2008 | ~155.000 | ~45.000 | 2009 | ~185.000 | ~50.000 | 2010 | ~175.000 | ~45.000 | 2011 | ~140.000 | ~40.000 | 2012 | 149.000 | 43.332 |
| Jahr | Übernachtungen | Ankünfte | | | | | | | | | | | | | | | | | | | | | | |
| 2006 | ~65.000 | ~25.000 | | | | | | | | | | | | | | | | | | | | | | |
| 2007 | ~75.000 | ~30.000 | | | | | | | | | | | | | | | | | | | | | | |
| 2008 | ~155.000 | ~45.000 | | | | | | | | | | | | | | | | | | | | | | |
| 2009 | ~185.000 | ~50.000 | | | | | | | | | | | | | | | | | | | | | | |
| 2010 | ~175.000 | ~45.000 | | | | | | | | | | | | | | | | | | | | | | |
| 2011 | ~140.000 | ~40.000 | | | | | | | | | | | | | | | | | | | | | | |
| 2012 | 149.000 | 43.332 | | | | | | | | | | | | | | | | | | | | | | |
| Reiseziele innerhalb MVs | | | | | | | | | | | | | | | | | | | | | | | | |
| <div style="text-align: center;"> Übernachtungen aus den Niederlanden in den Regionen MVs 2012 </div>  <table border="1"> <caption>Übernachtungen aus den Niederlanden in den Regionen MVs 2012</caption> <thead> <tr> <th>Region</th> <th>Anzahl Übernachtungen</th> </tr> </thead> <tbody> <tr> <td>Rügen/Hiddensee</td> <td>38.995</td> </tr> <tr> <td>Mecklenburgische Schweiz und Seenplatte</td> <td>33.858</td> </tr> <tr> <td>Mecklenburgische Ostseeküste</td> <td>29.171</td> </tr> <tr> <td>Vorpommern</td> <td>20.650</td> </tr> <tr> <td>Westmecklenburg</td> <td>27.187</td> </tr> </tbody> </table> <p><small>Quelle: Stat. Amt MV, 2012</small></p> | Region | Anzahl Übernachtungen | Rügen/Hiddensee | 38.995 | Mecklenburgische Schweiz und Seenplatte | 33.858 | Mecklenburgische Ostseeküste | 29.171 | Vorpommern | 20.650 | Westmecklenburg | 27.187 | | | | | | | | | | | | |
| Region | Anzahl Übernachtungen | | | | | | | | | | | | | | | | | | | | | | | |
| Rügen/Hiddensee | 38.995 | | | | | | | | | | | | | | | | | | | | | | | |
| Mecklenburgische Schweiz und Seenplatte | 33.858 | | | | | | | | | | | | | | | | | | | | | | | |
| Mecklenburgische Ostseeküste | 29.171 | | | | | | | | | | | | | | | | | | | | | | | |
| Vorpommern | 20.650 | | | | | | | | | | | | | | | | | | | | | | | |
| Westmecklenburg | 27.187 | | | | | | | | | | | | | | | | | | | | | | | |
| Besonderheiten | | | | | | | | | | | | | | | | | | | | | | | | |
| Großes Interesse an Ferienparks, Camping-Plätzen und Urlaub auf dem Land | | | | | | | | | | | | | | | | | | | | | | | | |